

## Fibershield®-S

Textilní požární uzávěr tvořící (S)ekce, tzn. rohový požární uzávěr

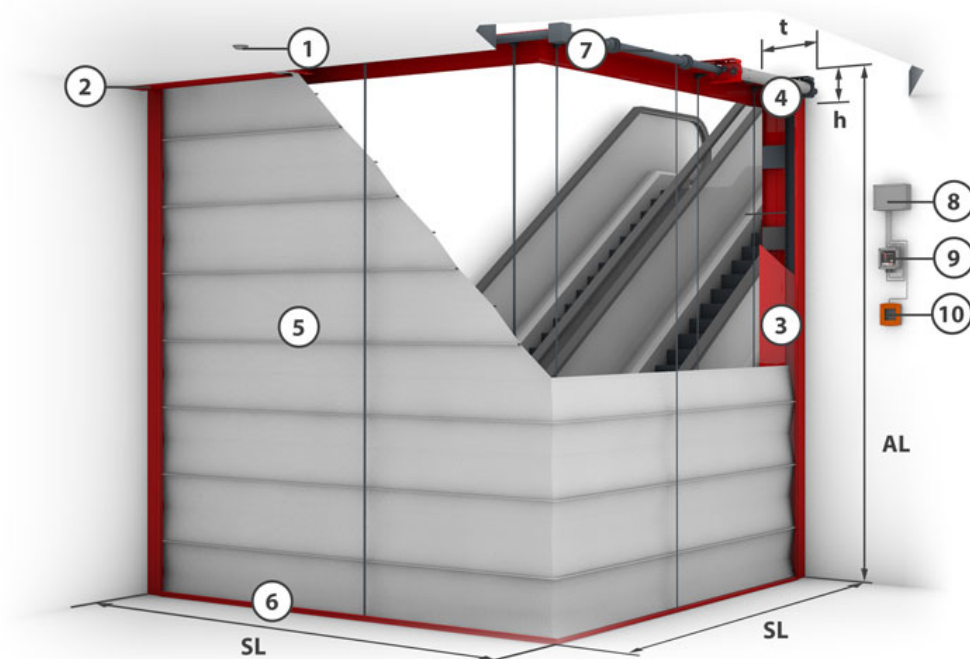
### Popis produktu

Požární ochrana, která jde až za roh: podstava uzávěru Fibershield-S může mít jak pravoúhlé rohy, tak i polygonní s úhly mezi 30° a 150°, bez nutnosti dodatečných podpěr. Vezměte také na vědomí, že máme kromě uzavřeného tvaru polygonu k dispozici i otevřený systém, který je připevněn speciálními vodícími lištami ke stěně. Pružinová ukončovací lišta slouží k hladkému uzavření až ke stropu. Požární uzávěr je uzavírán standardně hnacím systémem „Gravigen“ bez použití cizí energie. Uzávěrem Fibershield-S lze sofistikovaně využít geometrii k přepažení prostoru a současně splnit požadavky na uzavření prostoru více jak na 90 minut.

<b>Konstrukce</b>	textilní požární uzávěr	<b>Doklad</b>	IBS 08062416
<b>Dosažitelné cíle ochrany</b>	EI - s požárně bezpečnou zónou • EW 90 • EI - se sprinklery	<b>Směr uzavírání</b>	z vrchu dolů
<b>Tkanina</b>	Ecotex 1100 A2 • Heliotex	<b>Uzavírací cykly</b>	C1
<b>Úsek bez požárního zatížení</b>	Protex/Ecotex: EI 30/60/90 min 100/150/200 cm • Heliotex: EI 30/60/90 min 20/30/50 cm		

## Konstrukční provedení (Systémový výkres)

Tkanina	Obvod systému	Rolovací výška (AL)	t	h
Ecotex 1100 A2	< 50 m	< 3 m	490 mm	125 mm
Ecotex 1100 A2	< 50 m	> 3 m - ≤ 6 m	490 mm	225 mm
Heliotex EW 90	< 50 m	< 2,2 m	490 mm	125 mm
Heliotex EW 90	< 50 m	> 2,2 m - ≤ 2,5 m	490 mm	225 mm
Heliotex EW 90	< 50 m	> 4,5 m - ≤ 6 m	490 mm	450 mm



**1** = Kouřový hlásič  
**6** = zakončovací lišta  
 vypínač

**2** = pouzdro  
**7** = trubkový motor

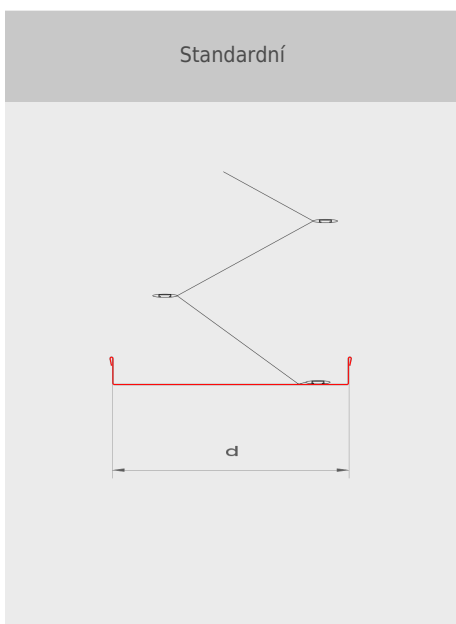
**3** = vodící kolejnice  
**8** = řídicí modul

**4** = upínací držák  
**9** = řízení s ovládací jednotkou

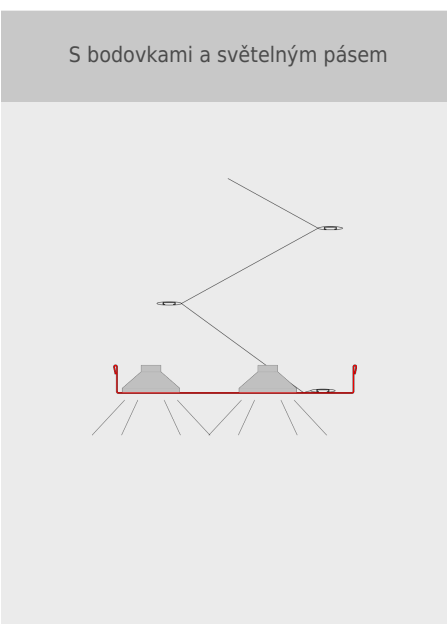
**5** = tkanina  
**10** = ruční

## Ukončovací lišty

### Standardní



### Speciální provedení



## Skříň

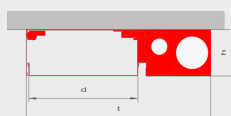
### Standardní

Skříň (otevřená)



**h** = 125 mm    **d** = 290 mm  
**t** = 490 mm

Skříň (uzavřená)

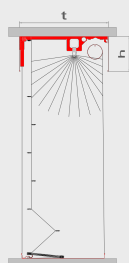


**h** = 125 mm    **d** = 290 mm  
**t** = 490 mm

## Skříň

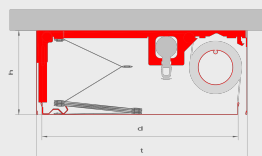
### Speciální provedení

Skříň EI (otevřená)



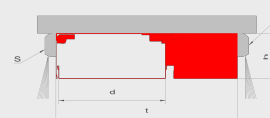
**h** = 240 mm    **d** = 560 mm  
**t** = 600 mm

Skříň EI (uzavřená)



**h** = 240 mm    **d** = 560 mm  
**t** = 600 mm

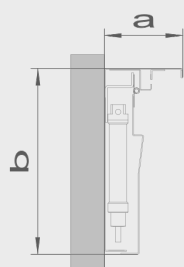
Bezpečnostní zařízení (volitelně)



**h** = 125 mm  
**d** = 290 mm  
**t** = 490 mm  
**S** = infračervené čidlo

## Vodící lišty

Vedení pro otevřené mnohoúhelníky



**a** = 117 mm    **b** = 278 mm